



# APERÇU DES STATISTIQUES SUR LES ENGRAIS

## **TOGO**

### 2019 - 2023

**2024 EDITION**

# Partenaires du GTTE 2024

# TOGO



**USAID**  
DU PEUPLE AMERICAIN



**FEED THE FUTURE**  
Initiative des Etats-Unis contre la faim et pour la sécurité alimentaire dans le monde



## Plan

1. Production
2. Importation
3. Analyse des importations de NPK
4. Origines
5. Exportation
6. Consommation apparente d'engrais
7. Résumé

## Informations de base

- Aperçu des statistiques des engrais au Togo de 2019 à 2023.
- L'accent est mis sur 2023, et chaque analyse est basée sur les produits dont les quantités sont les plus élevées.
- Données commerciales officielles obtenues auprès des douanes du Togo et validées par le Groupe de travail technique sur les engrais – Togo (GTTE-TGO)
- Les données de 2023 ont été validées les 4 et 5 avril 2024.

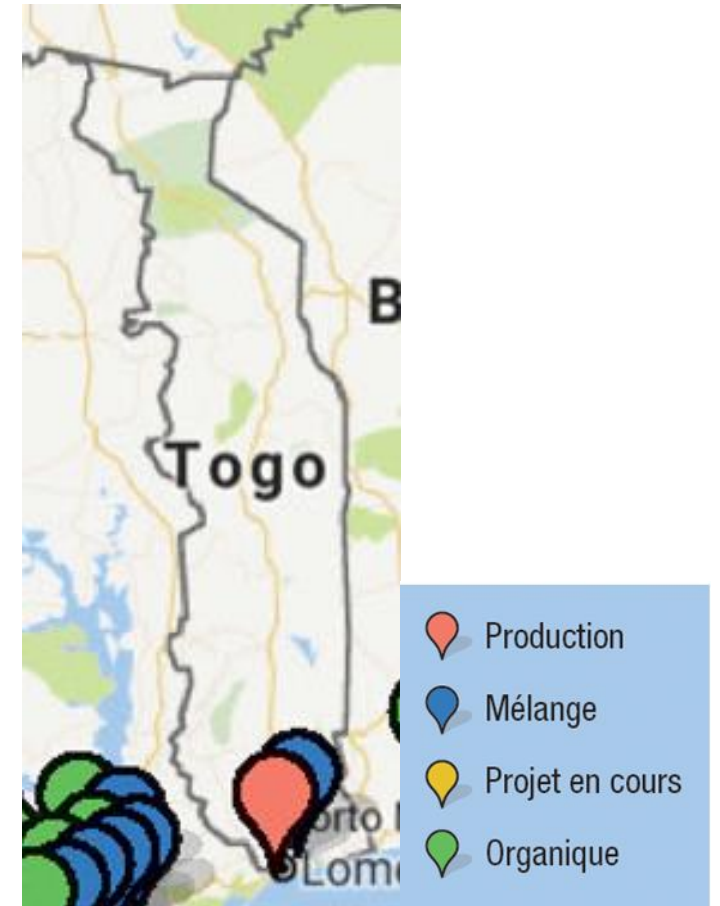
# Production d'engrais

## TOGO

### Usines d'engrais au Togo

#### Commentaires :

- Le Togo possède d'importantes réserves de phosphate naturel, exploitées depuis plus de cinquante ans.
- La Société Nouvelle des Phosphates du Togo (SNPT) joue un rôle prédominant en tant que principale productrice de phosphate dans le pays, avec un site d'extraction à Hahotoé et une unité de traitement à Kpémé, ayant une capacité annuelle de 4.800.000 tonnes. En 2023, la SNPT a produit 1.517.478 tonnes de phosphate naturel.
- Malgré cette production significative, les agriculteurs togolais n'utilisent pas ces phosphates, principalement parce qu'ils ne sont pas transformés en engrais solubles nécessaires à l'agriculture.
- En ce qui concerne la production d'engrais de mélange, NutriSource est actuellement la seule unité opérationnelle, avec une capacité de 150 tonnes par heure, ayant ouvert en 2023. Auparavant, on avait la Compagnie Togolaise d'Intrants Agricoles (CIAT), d'une capacité de production de 120 tonnes par heure, mais elle est inactive depuis 2021.



# Importations d'engrais

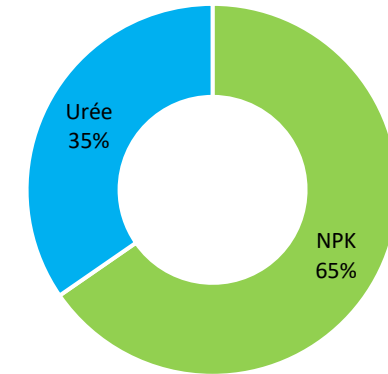
Code HS	Nom de l'engrais	2019	2020	2021	2022	2023
3105200000	NPK	33 075	76 386	20 438	66 508	71 195
3102100000	Urée	16 436	44 860	266	47 610	37 704
	Autres engrais	125	122	50	27	195
<b>Total (T)</b>		<b>49 636</b>	<b>121 368</b>	<b>20 754</b>	<b>114 145</b>	<b>109 095</b>

## Commentaires :

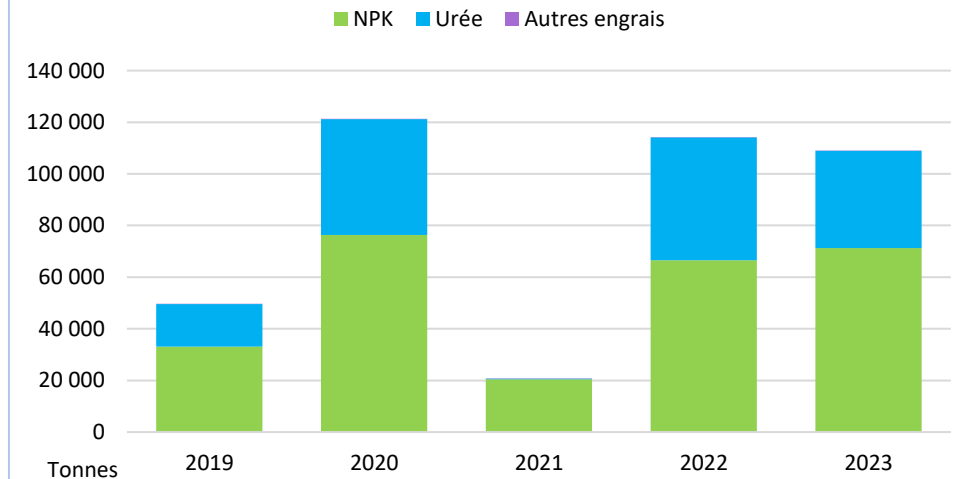
- En 2023, les importations d'engrais ont affiché 109.095 tonnes, marquant une légère baisse de 4% par rapport aux 114.145 tonnes importés en 2022.
- La baisse des importations d'engrais est due à la réduction des commandes, en raison de l'existence d'un stock de près de 23.205 tonnes au début de l'année 2023. Combinés à la quantité totale importée en 2023, ils offrent une disponibilité excédant les besoins évalués à 85.000 tonnes d'engrais.

# TOGO

## LES 2 PRINCIPAUX ENGRAIS IMPORTÉS EN 2023



## PRINCIPAUX ENGRAIS IMPORTES PAR AN



# Analyse des importations de NPK

# TOGO

Produit	2019	2020	2021	2022	2023	Cultures
NPK 15-15-15	10 459	57 131	7 655	34 500	66 043	Céréales
NPK 27-6-6 + 2S				23 537		Céréales, Café, Cultures maraichères
NPK 12-20-18 + 5S + 1B	21 690	18 735	12 650	7 010	5 000	Coton
Autres NPK	926	520	133	1 461	153	
<b>Total (T)</b>	<b>33 075</b>	<b>76 386</b>	<b>20 438</b>	<b>66 508</b>	<b>71 195</b>	

## Commentaires :

- Malgré une production importante, le phosphate n'a jamais été utilisé pour l'agriculture locale. Des initiatives sont en cours pour favoriser l'utilisation du phosphate naturel dans l'agriculture. En attendant, le marché togolais des engrais dépend fortement des importations de NPK.
- En 2023, les importations de NPK ont représenté 65% du total des importations.
- Le NPK 15-15-15 demeure prédominant au Togo, représentant 93% des importations totales d'engrais NPK en 2023, et largement utilisé pour diverses cultures.



NPK complexes

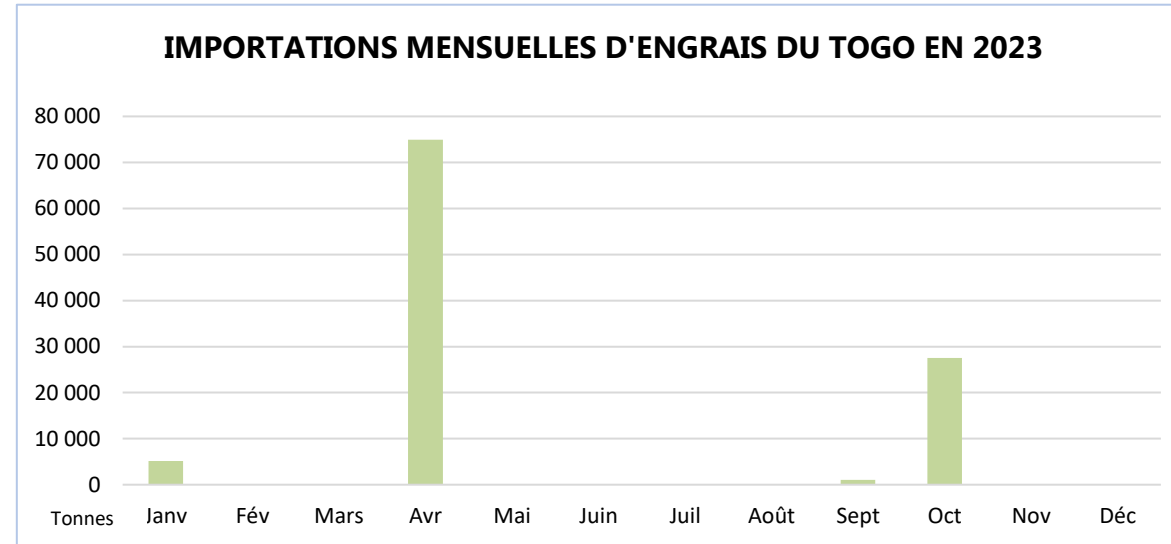
# Importations mensuelles d'engrais

# TOGO

Trimestre	2019	2020	2021	2022	2023
T1	488	2 535	5 638	56 565	5 299
T2	30 034	112 732	14 977	32 022	75 067
T3	17 858	6 043	42	947	1 166
T4	1 256	57	98	24 611	27 562
<b>Total (T)</b>	<b>49 636</b>	<b>121 368</b>	<b>20 754</b>	<b>114 145</b>	<b>109 095</b>

## Commentaires :

- En 2023, les importations ont atteint 80.366 tonnes au cours du premier semestre de l'année. En tenant compte des besoins de 85.000 tonnes, le pays s'était garanti la couverture totale de sa demande, en combinant les importations du premier semestre avec le stock résiduel.
- En ce qui concerne le dernier trimestre de 2023, 27.562 tonnes ont été mobilisées pour constituer un stock en prévision des semis de contre-saison en début de l'année 2024, conformément au calendrier agricole.



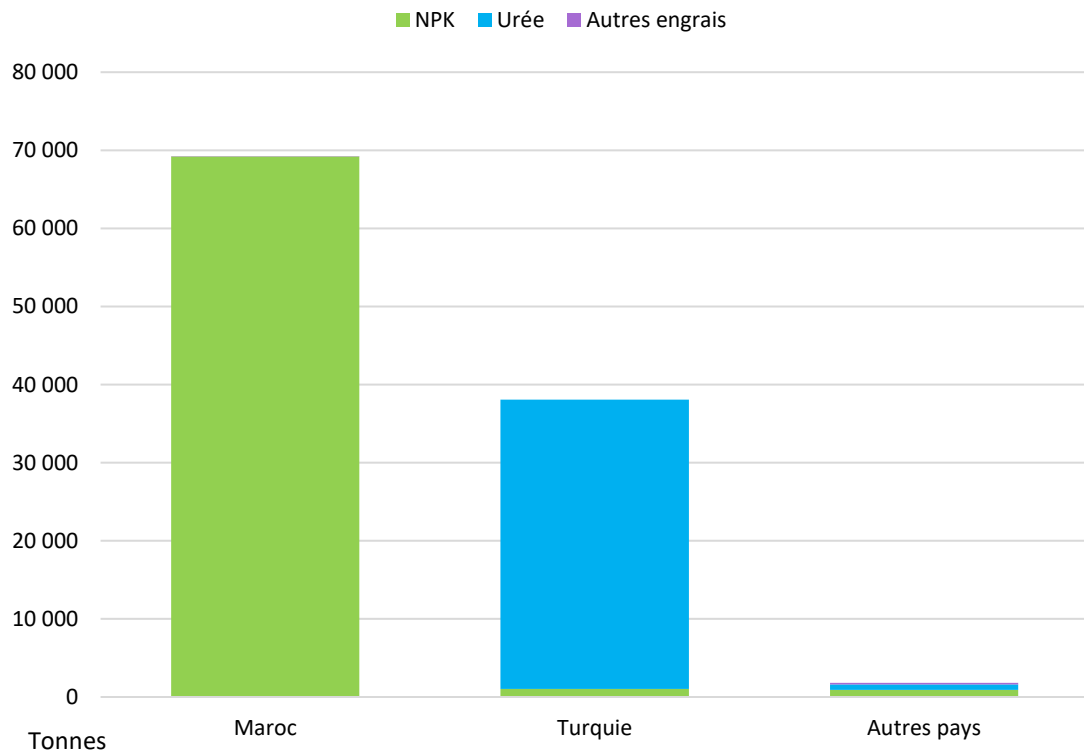
## Calendrier culturel

CULTURES	Jan	Fév	Mars	Avr	Mai	Juin	Juil	Aout	Sept	Oct	Nov	Déc
Manioc												
Maïs (principal)												
Maïs(Second)												
Riz												
Sorgho et millet												
Igname												

Legende: ◆ Pic de demande    Semis    Croissance    Récolte

Source: FAO/GIEWS  
Pic de demande : AfricaFertilizer

## LES PRINCIPAUX PAYS D'ORIGINE 2023



### Commentaires :

- En 2023, le Maroc a fourni 97% du total des importations de NPK au Togo. Ces envois marocains de NPK ont constitué 63% des importations d'engrais au total, ce qui en fait le principal fournisseur d'engrais du Togo.
- Concernant l'urée, la Turquie a fourni 98% des importations. Ces importations turques d'urée ont compté pour 34% du volume global d'engrais importé, plaçant la Turquie en deuxième position des fournisseurs d'engrais au Togo.



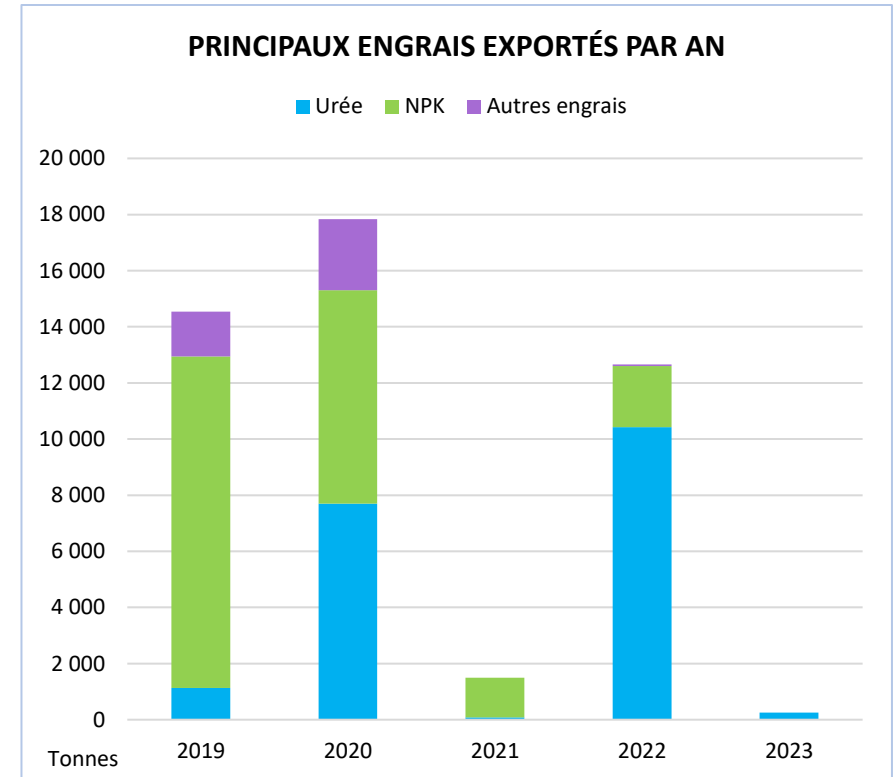
# Exportations d'engrais

# TOGO

Code Hs	Types engrais	2019	2020	2021	2022	2023
3102100000	Urée	1 125	7 694	80	10 420	250
3105200000	NPK	11 819	7 605	1 420	2 182	-
	Autres engrais	1 600	2 533		59	-
<b>Total (T)</b>		<b>14 544</b>	<b>17 832</b>	<b>1 500</b>	<b>12 661</b>	<b>250</b>

## Commentaires :

- En 2023, seulement 250 tonnes d'urée ont été exportées, en raison de la faible activité dans le secteur privé, ce qui représente une diminution de 98% par rapport aux 12.661 tonnes d'engrais exportées en 2022.
- Cette tendance est due à l'incapacité du secteur privé à s'aligner sur les prix des engrais, qui étaient encore élevés sur le marché international.



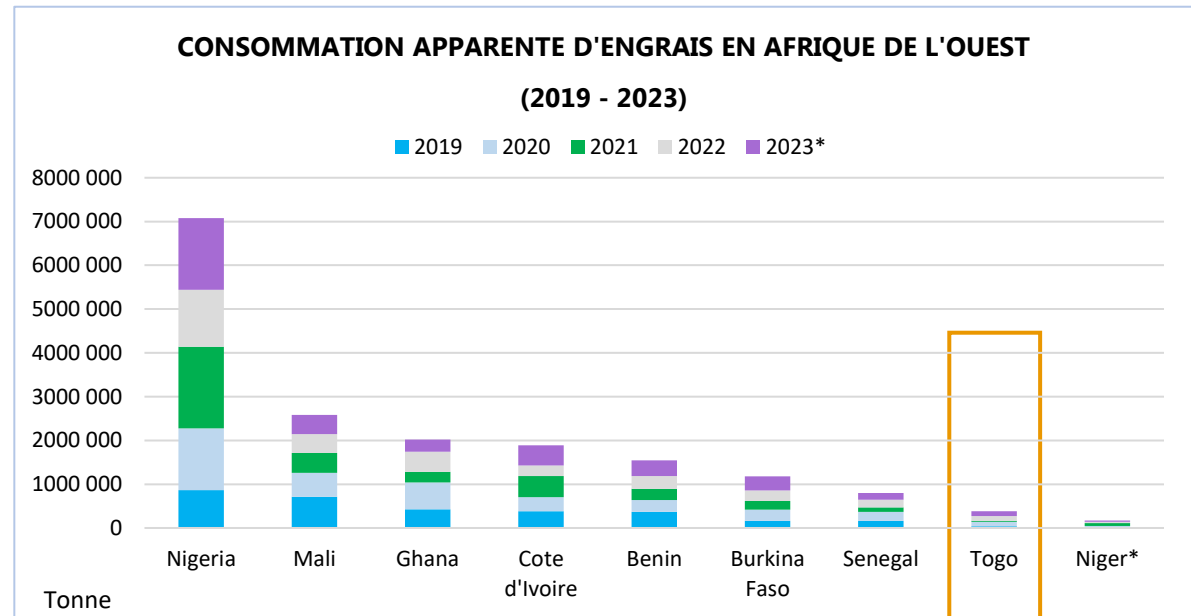
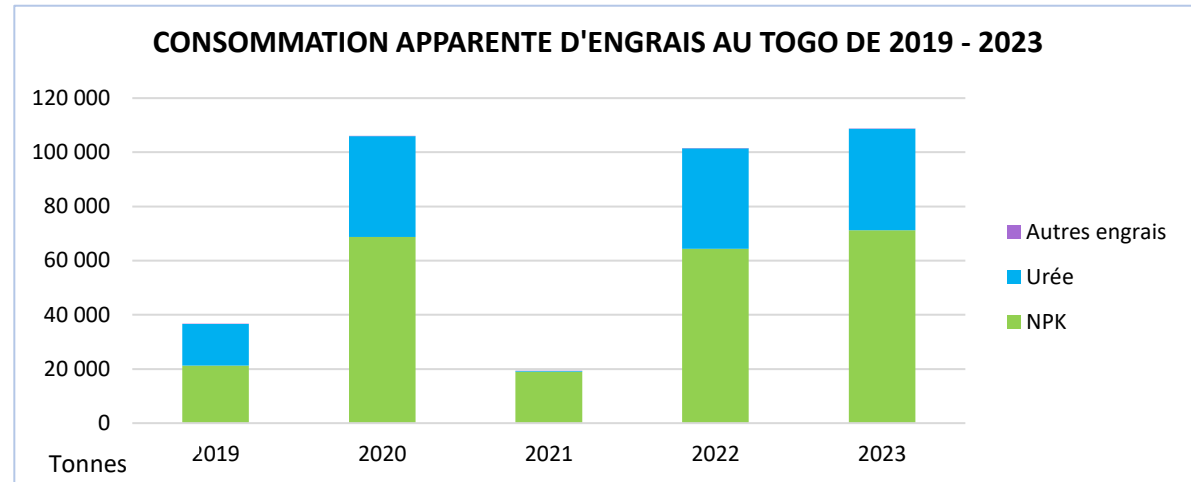
# Consommation apparente d'engrais TOGO

Code HS	Types engrais	2019	2020	2021	2022	2023
3105200000	NPK	21 256	68 781	19 018	64 326	71 195
3102100000	Urée	15 311	37 166	186	37 190	37 454
	Autres engrais	75	36	50	18	195
<b>Total (T)</b>		<b>36 642</b>	<b>105 982</b>	<b>19 254</b>	<b>101 534</b>	<b>108 845</b>

## Commentaires :

- En 2023, la consommation apparente d'engrais a atteint 108.845 tonnes, marquant une légère hausse de 7 % par rapport aux 101.534 tonnes de 2022.
- Cette augmentation résulte de la forte demande d'engrais, stimulée par l'impact significatif du programme de subvention des engrais.

NB : Consommation apparente = Production + Importations - Exportations - Utilisation de non-agricole.



- Graphique édité le 20 mai 2024
- Pays avec (\*) signifie données à valider

# Résumé des statistiques sur les engrais pour 2023 TOGO

Code SH	Produit	Production	Importation	Exportation	Utilisation non-agricole	Importation agricoles 2023	Consommation apparente 2023
3105200000	NPK		71 196			1	71 195
3102100000	Urée		37 704	250			37 704
3101000000	Engrais organique		149				149
3102900000	autres engrais azotés		40				40
9999999990	Biostimulant		5				5
3105300000	DAP		1				1
3102300000	Nitrate d'ammonium		118		118		0
<b>2023 Total général (T)</b>		-	<b>109 214</b>	<b>250</b>	<b>119</b>	<b>109 095</b>	<b>108 845</b>
<b>2022 Total général (T)</b>				<b>12 661</b>		<b>114 145</b>	<b>101 534</b>
<b>% Variation</b>				<b>-98%</b>		<b>-4%</b>	<b>7%</b>

# Participants du GTTE 2024 - Photo TOGO



L'initiative **AfricaFertilizer** est la première source de statistiques et d'informations sur les engrais en Afrique.

AfricaFertilizer vise à fournir des données et des informations claires, pertinentes et opportunes sur le marché des engrais dans la région de l'Afrique subsaharienne, à soutenir la mise en œuvre des politiques et des réglementations continentales, régionales et nationales en matière d'agriculture et plus particulièrement d'engrais, et à promouvoir la croissance et le développement de marchés compétitifs, au profit des secteurs public et privé et des parties prenantes du secteur des engrais au niveau mondial.



AfricaFertilizer



@AfricFertilizer



AfricaFertilizer

## Liens

[Site web d'AfricaFertilizer](#)

[Page du pays Togo](#)

[Fiche d'information sur les engrais au Togo 2023](#)