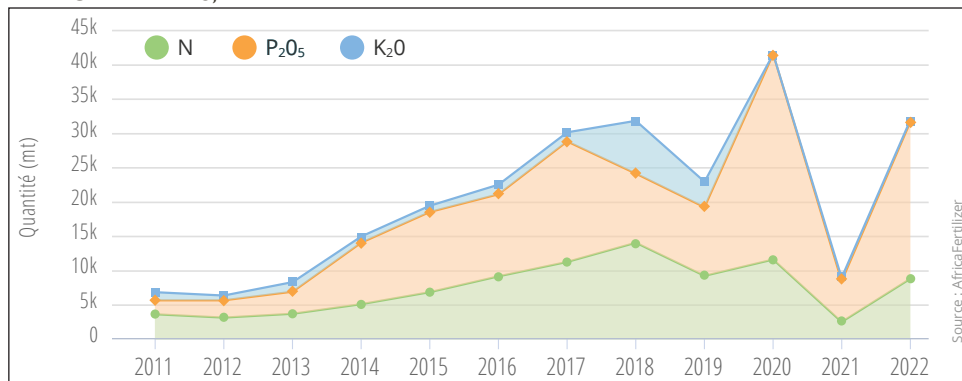
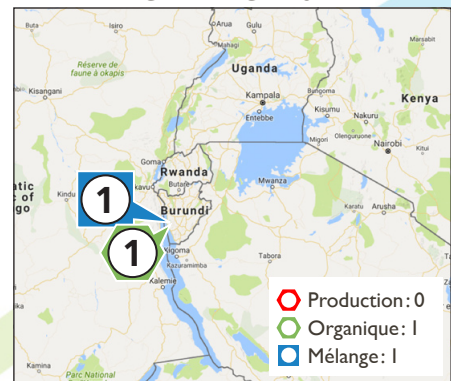




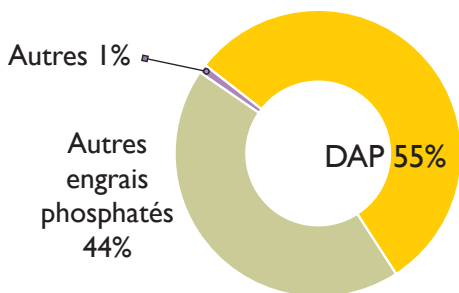
CONSOMMATION D'ENGRAIS EN NUTRIMENTS, 2011-2022



SITES D'USINES DE PRODUCTION ET DE MÉLANGE D'ENGRAIS



IMPORTATIONS D'ENGRAIS 2022

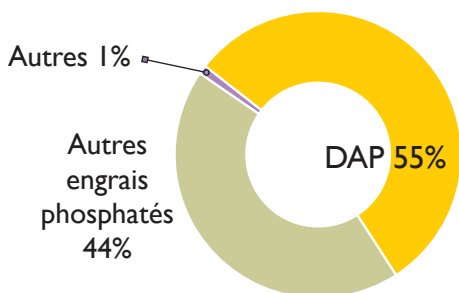


IMPORTATIONS D'ENGRAIS 2013-2022 (MT)

Type	2013	2014	2015	2016	2017	2018	2019	2020	2021	2022
DAP	88	18,571	24,415	23,398	37,895	6,554	14,277	64,977	11,976	49,656
Autres EP*	-	-	-	-	-	-	7,678	20,870	41,101	39,242
Urée	3,117	2,622	4,493	8,418	9,253	12,559	7,253	89	57	8
NPK	15,671	3,388	2,663	7,227	1,214	42,057	23,805	28	2,413	3
Autres	10,026	1,194	1,144	753	1,765	1,324	3,123	60	573	873
Total	28,902	25,774	32,715	39,795	50,127	62,493	56,136	86,023	56,120	89,782

* autres engrais phosphatés

CONSOMMATION APPARENTE 2022



CONSOMMATION APPARENTE DES PRINCIPAUX ENGRAIS 2013-2022 (MT)

Type	2013	2014	2015	2016	2017	2018	2019	2020	2021	2022
DAP	88	18,571	24,415	23,398	37,895	6,554	14,277	64,977	11,976	49,656
Autres EP*	-	-	-	-	-	-	7,678	20,870	41,101	39,242
Urée	3,117	2,622	4,493	8,418	9,253	12,559	7,253	89	57	8
NPK	15,671	3,388	2,663	7,227	1,214	42,057	23,805	28	2,413	3
Autres	10,026	1,194	1,144	753	1,765	1,324	3,123	60	573	873
Total	28,902	25,774	32,715	39,795	50,127	62,493	56,136	86,023	56,120	89,782

* autres engrais phosphatés

DEMANDE D'ENGRAIS PAR CULTURE ET PAR SAISON

Saison	Culture	Période de forte demande											
		Jan	Fév	Mar	Avr	Mai	Juin	Juil	Août	Sep	Oct	Nov	Déc
Saison principale	Mais et Sorgho (saison A)									◆	◆	◆	
	Mais et Sorgho (saison B)		◆	◆	◆								
	Haricot (saison A)									◆	◆		
	Haricot (saison B)		◆	◆									