



APERÇU DES STATISTIQUES SUR LES ENGRAIS

Togo

2017 – 2021

édition 2022 - version 1

Plan

1. Production
2. Importation
3. Exportation
4. Origines et destinations
5. Analyse des importations de NPK
6. Consommation apparente d'engrais
7. Résumé
8. Consommation réelle d'engrais

Informations de base

- Aperçu des statistiques sur les engrais au Togo de 2017 à 2021.
- L'accent est mis sur 2021, et chaque analyse est basée sur les produits dont les quantités sont les plus élevées.
- Données commerciales officielles obtenues auprès des douanes du Togo et validées par le Groupe de travail technique sur les engrais – Togo (GTTE-TGO)
- Les données de 2021 ont été validées les 12 et 13 juillet 2022.

Production d'engrais

TOGO

Code Hs	Types engrais	2015	2016	2017	2018	2019	2020	2021
2510000000	Phosphate naturel	1,150,194	850 076	732 503	1020 121	703 773	1,321,345	1,456,368

* Valeur en tonnes

Usines d'engrais au Togo



- Manufacturing
- Processing
- New Plant
- Organic

Commentaires

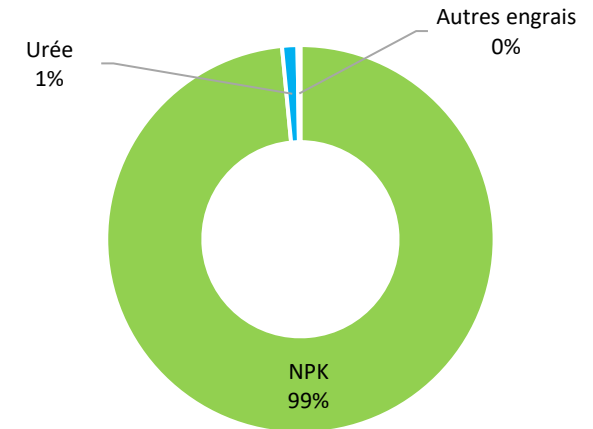
- Il existe une usine de production de phosphate naturel gérée par la Société Nouvelle des Phosphates du Togo (SNPT). Cette dernière dispose d'un site d'extraction à Hahotoé et d'une unité de traitement du phosphate naturel à Kpémé, d'une capacité de 4 800 000 tonnes par an.
- La production de phosphate par la SNPT est totalement exportée. En 2021, la SNPT a produit et exporté 1 456 368 tonnes de phosphate naturel.
- la Compagnie Togolaise d'Intrants Agricoles (CIAT) est la seule unité de mélange d'engrais au Togo avec une capacité de production de 120 tonnes par heure. Elle appartient au groupe suisse MAMBO et est située dans la zone franche industrielle de Lomé.
- En 2021, CIAT était à l'arrêt et non-compétitive en raison de l'augmentation des prix des matières premières.

Importations d'engrais

TOGO

Code Hs	Types engrais	2017	2018	2019	2020	2021
3105200000	NPK	42 797	40 035	33 075	76 386	20 438
3102100000	Urée	12 973	11 480	16 436	44 860	266
	Autres engrais	48	82	125	122	50
Total (tonnes)		55 818	51 596	49 636	121 368	20 754

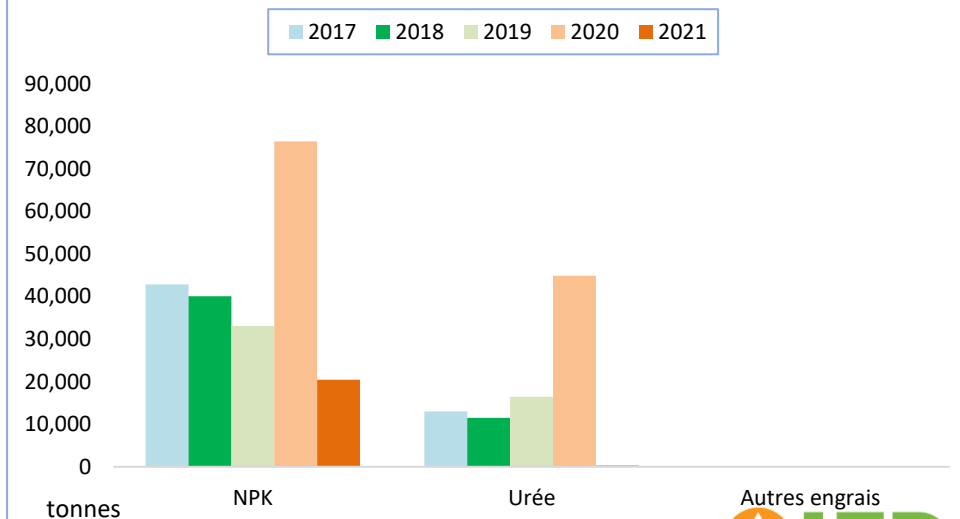
LES 2 PRINCIPAUX ENGRAIS IMPORTÉS EN 2021



Commentaires

- La comparaison des importations pour les cinq dernières années montre qu'en 2020, il y avait plus d'importations.
- L'augmentation spontanée des importations d'engrais en 2020 est le résultat de l'importation d'une quantité élevée d'engrais par l'État pour atténuer les effets de la Covid-19 sur la sécurité alimentaire.
- La faiblesse des importations enregistrée en 2021 (-83% par rapport à 2020) est due à la réduction des commandes de l'État en raison du report de stocks importants d'engrais en fin d'année 2020.
- Les NPK et l'urée restent les engrais les plus importés au fil des ans au Togo.
- En 2021, les NPK ont été les engrais les plus importés au Togo, représentant 99% des importations officielles totales.

PRINCIPAUX ENGRAIS IMPORTÉS PAR AN



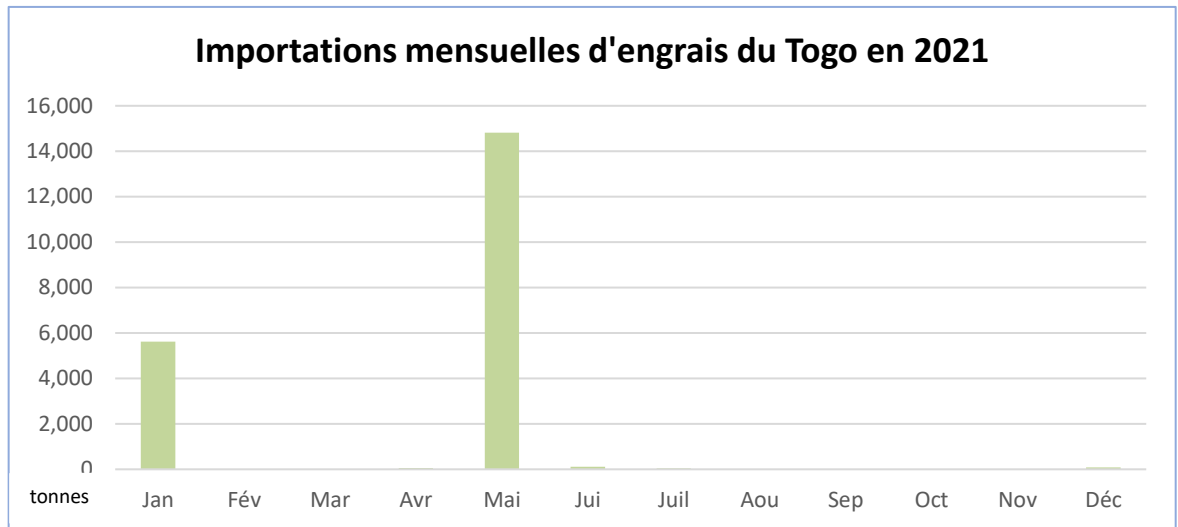
Importations mensuelles d'engrais

TOGO

Trimestre (T)	2017	2018	2019	2020	2021
T1	952	626	488	2 535	5 638
T2	45 735	23 724	30 034	112 732	14 977
T3	8 306	25 881	17 858	6 043	42
T4	826	1 365	1 256	57	98
Total (tonnes)	55 818	51 596	49 636	121 368	20 754

Commentaires

- Si l'on considère le calendrier des cultures, le pic de demande d'engrais se situe entre janvier et août. Il est important que les engrais soient disponibles dans le pays au cours du premier trimestre de chaque année.
- 72% des engrais ont été importés en mai 2021 et selon les acteurs, cette importation représente une commande additionnelle d'engrais de la Nouvelle Société cotonnière du Togo (NSCT).
- Dans le même temps, la nécessité d'une importation des engrais vivriers ne se pose pas dans la mesure où la CAGIA disposait d'un stock résiduel de plus de 85 000 tonnes largement suffisant pour couvrir les besoins des producteurs.



Calendrier cultural	Jan	Feb	Mar	Apr	May	Jun	Jul	Aug	Sep	Oct	Nov	Dec
CULTURES												
Manioc												
Mais												
Riz												
Sorgho et Mil												
Igname												
Légende	◆ Demande de point des engrais				Semis			Croissance		Récoltes		

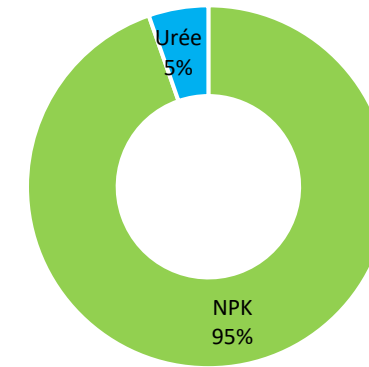
Source: FAO/GIEWS

Exportations d'engrais

TOGO

Code Hs	Types engrais	2017	2018	2019	2020	2021
3105200000	NPK	6 287	9 391	11 819	7 605	1 420
3102100000	Urée	1 518	2 500	1 125	7 694	80
	Autres engrais	8 812	14 209	1 600	2 533	
Total (tonnes)		16 618	26 100	14 544	17 832	1 500

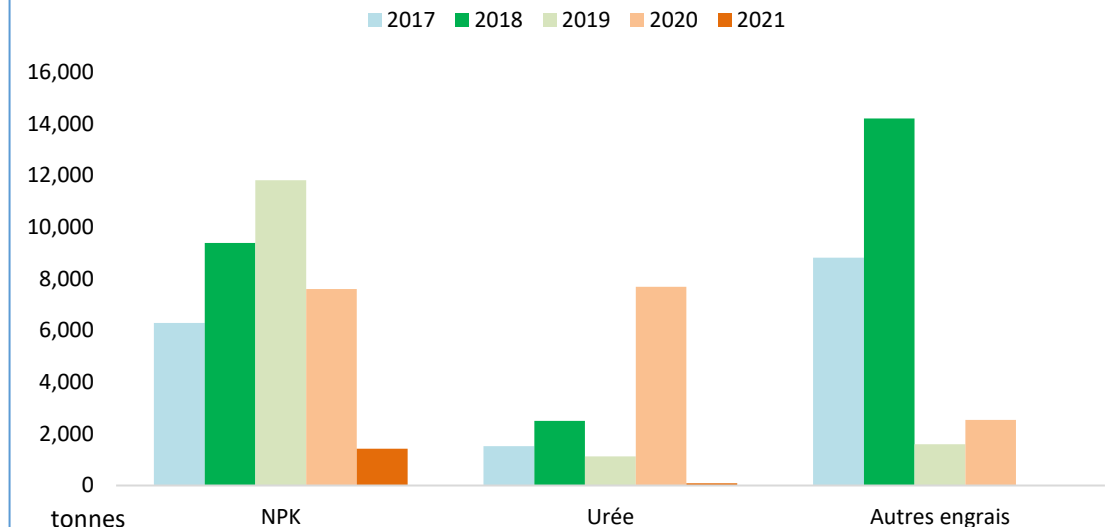
LES 2 PRINCIPAUX ENGRAIS EXPORTES EN 2021



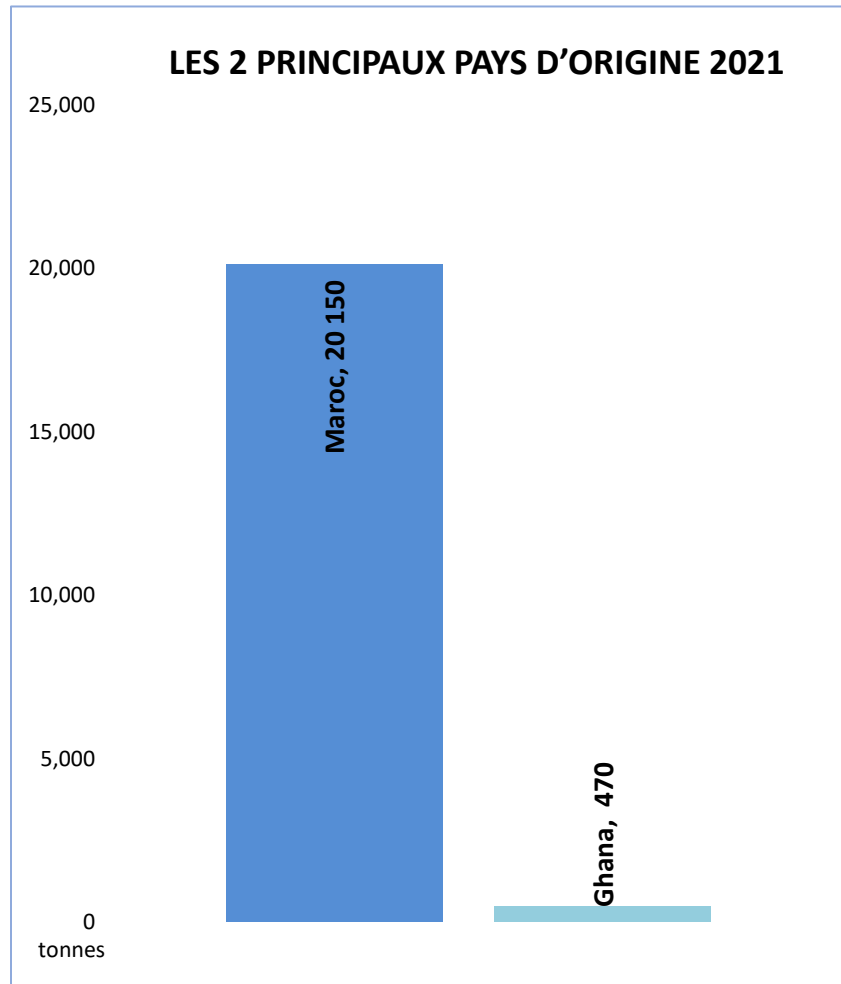
Commentaires

- L'analyse comparative des exportations de 2020 et 2021 montre une baisse de 92% que les acteurs imputent à l'arrêt de la production de NPK par la CIAT en 2021.
- En effet, CIAT n'a pas été opérationnelle en 2021 alors que la quasi-totalité des exportations effectuées en 2020 a été faite par ladite compagnie.

PRINCIPAUX ENGRAIS EXPORTÉS PAR AN



Origines et destinations des engrais TOGO



Commentaires

- En 2021, 97% des engrais importés (soit 20 150 tonnes) provenaient du Maroc et étaient uniquement des NPK. Sur les 20 150 tonnes importées du Maroc, 12 650 tonnes étaient du NPK 12-20-18+5S+1B et 7 500 tonnes, du NPK 15-15-15.
 - 470 tonnes d'engrais proviennent du Ghana dont 262 tonnes d'urée et 208 tonnes de NPK.
-
- ❖ En dehors des exportations de phosphate naturel vers l'Inde, l'Australie, la nouvelle Zélande et la Bulgarie, il y a très peu d'exportation vers les pays voisins en 2021.
 - ❖ En 2021, 1 500 tonnes d'engrais ont été exportés vers le Niger et le Mali. Sur les 1 500 tonnes, 1 380 tonnes étaient du NPK 15-15-15 à destination du Niger et 80 tonnes d'urée plus 40 tonnes de NPK 15-15-15 à destination du Mali.

Analyse des importations de NPK

TOGO

Produit	2017	2018	2019	2020	2021
NPK 12-20-18 + 5S + 1B	29 670	33 500	21 690	18 735	12 650
NPK 15-15-15	5 988	2 167	10 459	57 131	7 655
NPK	6 493	4 357	922		133
NPK 20-10-10	600				
NPK 23-10-5	45	11		520	
NPK 10-20-20			4		
Total (tonnes)	42 797	40 035	33 075	76 386	20 438

Commentaires

- Les importations de NPK ont été considérables et constantes au fil des ans. Elles représentaient 99% des importations totales en 2021.
- Les 20 438 tonnes de NPK importées se répartissaient comme suit : 12 650 tonnes de NPK 12-20-18 +5S +1B pour le coton, 7 655 tonnes de NPK 15-15-15 pour les céréales et 133 tonnes de NPK dont les teneurs n'étaient pas spécifiées.



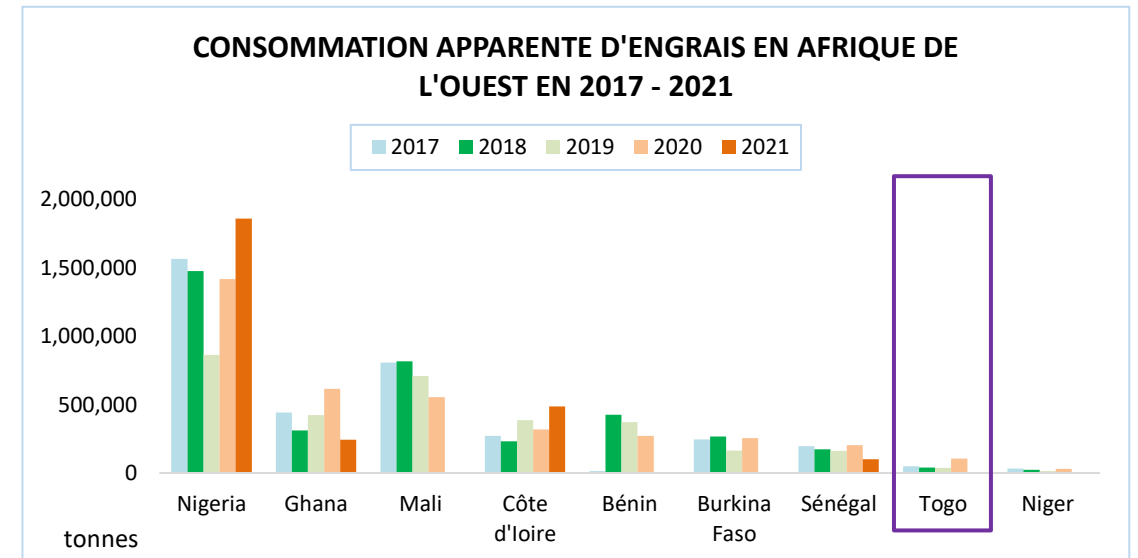
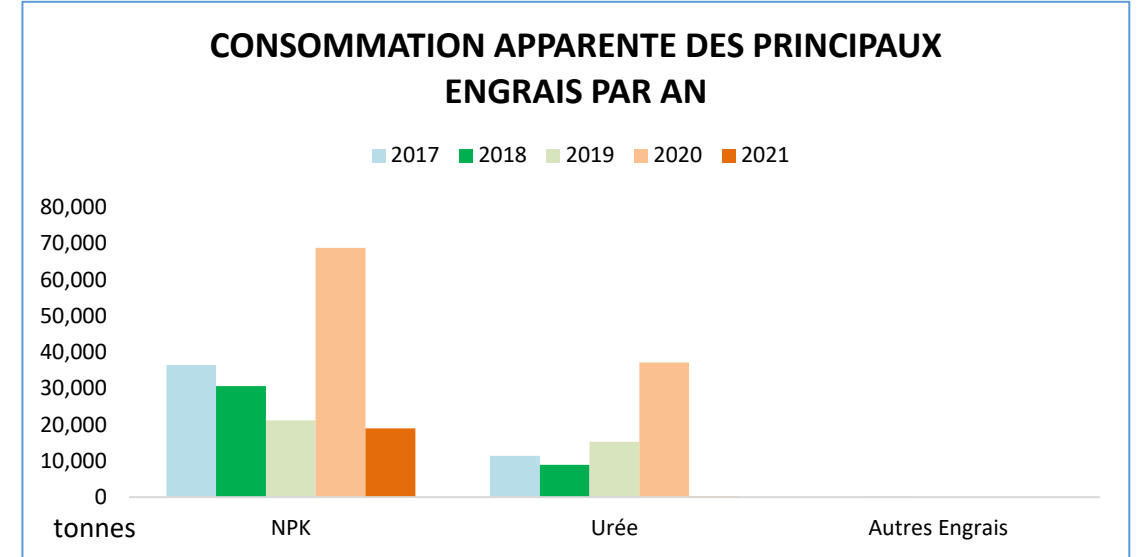
Consommation apparente d'engrais TOGO

Code HS	Types engrais	2017	2018	2019	2020	2021
3105200000	NPK	36 510	30 644	21 256	68 781	19 018
3102100000	Urée	11 455	8 980	15 311	37 166	186
	Autres Engrais	48	37	75	36	50
Total (tonnes)		48 013	39 661	36 642	105 982	19 254

Commentaires

- La consommation apparente d'engrais au Togo a considérablement diminué de 82% en 2021, passant de 105 982 tonnes en 2020 à 19 254 tonnes en 2021. Cette diminution est due à la baisse des importations en raison du report de plus de 85 000 tonnes de stock résiduel d'engrais disponible en fin d'année 2020 et qui a permis d'accroître la consommation réelle en engrais au Togo.
- Par ailleurs, selon les importateurs, la hausse des prix des engrais ne leur permettait pas d'importer plus d'engrais car les agriculteurs étaient réticents à payer les engrais à ce niveau de prix très élevé.

NB : Consommation apparente = Production + Importations - Exportations - Utilisation de non-agricole.



Résumé des statistiques sur les engrais pour 2021 TOGO

SH10	Produit	Production	Importation	Exportation	Utilisation non-agricole	Importations agricoles 2021	Consommation apparente 2021	Consommation apparente 2020
3105200000	NPK		20 438	1 420		20 438	19 018	68 781
3102100000	Urée		266	80	0	266	186	37 166
3103900000	autres engrais phosphatés		1			1	1	
2510000000	Phosphate naturel					-	-	
3101000000	engrais organiques		49			49	49	36
Total engrais (tonnes)		-	20 754	1 500	0	20 754	19 254	105 982

Cultures	Types d'engrais	2017	2018	2019	2020	2021
Vivriers (Maïs, Riz, Sorgho, Mil...)	NPK 15-15-15	19 007	16 854	11 965	25 075	44 228
	Urée	9 103	8 818	3 711	14 129	23 928
Coton	NPK 12-20-18 +5S +1B		25 985	25 604	27 182	11 537
	Urée		9 601	9 606	10 322	4 397
Café	NPK 20-10-10			560	396	
	Urée		14			
Total engrais (tonnes)		28 110	61 272	51 446	77 105	84 090

Commentaires

- La consommation d'engrais au Togo est la somme des quantités distribuées par la CAGIA, la NSCT et l'UTCC.
- Les ventes privés n'ont pas pu être obtenues, toutefois les informations dont nous disposons relèvent qu'elles étaient minimales.
- Selon les données obtenues, la consommation réelle d'engrais a augmenté de 9% en 2021. L'augmentation des quantités subventionnées distribuées pour les céréales est la principale raison de la hausse de la consommation réelle d'engrais. L'augmentation des quantités d'engrais appliquées sur les céréales est le résultat des mesures prises par l'Etat pour maintenir la fourniture des engrais à un prix subventionné fixé à 12 500 FCFA/50kg contre un prix hors subvention qui varie entre 19 000 FCFA/50kg à 20 000 FCFA/50kg.
- Dans le même temps, les quantités d'engrais ont baissé pour le coton principalement à cause de la hausse des prix.

Participants du GTTE 2022

TOGO

N°	Structure	Statut	Nom et prénoms	Genre (M/F)	Position	Téléphone	Email
1	DSID - MAEDR	Public	Kodjo HOUZOU	M	Assistant SAP	+229 91 07 62 63	houkodjo@gmail.com
2	DFV - MAEDR	Public	KASSEGNE Fantche	M	Chef Section Intrats Agricoles	+228 90 94 02 87	fantchekassegne@gmail.com
3	CAGIA	Public	A. Dzunyo EKLOU	M	Chef service technique	+228 90 32 75 01	clavereklou@hotmail.fr
4	OTR	Public	Sayo Gnandi LOOKY DJOBO	M	Chef division statistiques fiscales	+228 91 95 60 00	slookydjobo@otr.tg
5	INSEED	Public	Touza Passim Souwe	M	Statisticien	+228 90 92 46 23	touzamaxime@yahoo.fr
6	NSCT	Privé	Kpatcha KOMOU	M	Chef Service Planification et Collecte de Données	+228 70 59 95 24	kpatcha.komou@nsct.tg
7	NSCT	Privé	Essoëssinam GNASSINGBE	M	Chef Division LogistiqueIntrants	+228 70 59 95 28	essoessinam.g@nsct.tg
8	Groupe DEC SA	Privé	Djidjoho Romuald ALLAGBE	M	Conseiller Financier	+228 93 95 04 04	romuald.allagbe@groupepedecsa.net
9	Groupe DEC SA	Privé	Lawin Elias AGOHOUNGO	M	Dir Technique et des Opérations	+227 91 52 12 42	agohoungoelias@gmail.com
10	Groupe DEC SA	Privé	Sanoka LAMBONI	M	Resp Achat et Approv	+228 92 87 77 47	sanokalamboni@gmail.com
11	SNPT	Para-public	Abi Ewoh-Nekazim NIMON	F	Cadre commercial	+228 90 01 59 23	commercial@phosphatesdutogo.com
12	FREDO VANOS	Privé	TEKO Agbo Ayoko F.	F	Secrétaire	+228 90 00 50 23	fanyiteko@gmail.com
13	FREDO VANOS	Privé	AVOUTSOU Kodzo Edem	M	Commercial	+228 91 35 04 60	kodzoavoutsou@gmail.com
14	ELISEE COTRANE	Privé	Solim ADIZINA	M	DAF	+228 90 81 78 97	elicotrane@gmail.com
15	ELISEE COTRANE	Privé	Wisdom HLANTEME	M	Comptable	+228 91 09 05 79	wisdom2011@hotmail.fr
16	IFDC - EnGRAIS	IFDC	Emmanuel ALOGNIKOU	M	Fertilizer Policy Expert (Consultant)	+228 90 32 76 60	ealognikou@ifdc.org

Participants du GTTE 2022 - Photo TOGO



L'initiative **AfricaFertilizer.org** est la première source de statistiques et d'informations sur les engrais en Afrique.

AFO cherche à fournir des données claires, pertinentes et opportunes ainsi que des informations sur le marché des engrais dans la région de l'Afrique subsaharienne, afin de soutenir la mise en œuvre des politiques et réglementations continentales, régionales et nationales en matière d'agriculture et plus particulièrement d'engrais, et de promouvoir la croissance et le développement de marchés compétitifs, dans l'intérêt à la fois du secteur public et privé, et des acteurs du secteur des engrais à l'échelle mondiale.



[Africafertilizer.org](https://www.facebook.com/africanfertilizer.org)



[AfricFertilizer](https://twitter.com/AfricFertilizer)



[AfricaFertilizer.org](https://www.linkedin.com/company/africanfertilizer.org)

Liens

[Rapport de l'atelier de validation du GTTE Togo 2021](#)

[Fiche d'information sur les engrais au Togo en 2021](#)